





Compte-rendu de la sortie perfectionnement technique du 15/02/2014

Samedi 15 février, rendez-vous 9h30 devant l'aven des Caméliés. Une rapide reconnaissance permet de constater que la cascade ne coule plus comme c'était le cas la semaine dernière, mais le trou paraît bien humide. De retour à la voiture pour s'équiper, déjà un groupe de 10 personnes arrive tout droit de l'Isère, suivi quelques minutes plus tard de deux voitures. Il y aura du monde dans le gouffre...trop, le deuxième groupe fait demi-tour... Sous les conseils d'Adrien, Isabelle et moi choisissons les cordes et la quincaillerie. Nous n'optons pas pour un équipement "light". Commencer avec du "classique" sera un bon début.



Une fois chargés, nous avançons vers l'entrée. Isabelle commence à équiper la vire hors-crue surplombant de quelques mètres la cascade déjà investie par les Isérois. Après une série de plaquettes reliées par des nœuds de 8 au prix de quelques acrobaties, elle commence, après démonstration de notre instructeur, une production en série de nœuds de papillon qui ne s'arrêtera qu'au niveau du rappel SSF. C'est par là que nous descendons, tous pour la première fois, admirant une vue inhabituelle sur la grande salle et la cascade.

Une fois en bas, c'est moi qui m'y colle. Au milieu du toboggan, je plante avec difficulté mon premier spit au tamponnoir, afin d'éviter le frottement de la corde sur une arête lors de l'équipement de la petite vire qui permet de rejoindre un joli diverticule se terminant par une belle et profonde piscine que je ne connaissait pas. Je plante également un deuxième spit à la fin de la vire, mais cette fois-ci, plus de chance du débutant, c'est moins bien réussi. Mais au moins, je n'ai pas froid, contrairement à mes co-équipiers.



Après le repas et un bon thé chaud et une chaufferette pour Isabelle, nous continuons jusqu'au P25 que nous équipons en double (en triple en fait, avec la corde des Isérois déjà en place). Ce ne sont pas les ancrages qui manquent. Le plus dur, c'est de choisir les bons... En bas, nous retrouvons l'équipe du 38 qui s'apprête à remonter et nous leur conseillons d'utiliser les 3 cordes, qui ne seront pas de trop... Pendant ce temps là, nous faisons une petite visite d'une partie du réseau supérieur.

De retour en bas du P25, Isabelle grimpe courageusement quelques mètres sur une corde pour y jouer le rôle de la victime. C'est moi qui doit la décrocher... Les étapes, données quelques minutes auparavant par Adrien, s'embrouillent un peu dans ma tête, mais avec son aide et celle de la victime, je finis par mener à bien l'opération... Y a encore du boulot... Ensuite, Isabelle et moi déséquiperons le P25.

Puis arrivant au toboggan, nous constatons que ça boucheonne... En effet, nous ne sortirons à l'air libre que plus d'une heure plus tard...

En résumé : de l'apprentissage technique, une ambiance sympa, et quelques coins de cavités que je ne connaissais pas. Que du bon...

Sébastien GAURET

Récit d'Isabelle

Journée équipement au Camelié

Adrien nous a proposé ce samedi 15 février de faire une journée de perfectionnement à l'équipement.


Personnellement, c'est un besoin que je ressentais depuis un petit moment. J'ai donc répondu présent, ainsi que Sébastien, du SCSP également.



Nous nous sommes donc retrouvés tous les 3 à 9h30 sur site, vite rattrapés par un groupe de viennois, puis un second du CAF Nîmes que nous avons réorienté. Pierre Bevenгут passe nous saluer à son retour de vacances. En préambule, Adrien nous a fait un petit topo sur les différents types de cordes, de mousquetons et de plaquettes, ce qui n'était pas du luxe. Nous nous sommes ensuite réparti les tâches et avons enkité une 35m pour le P25 du fond et une 70m pour la main courante pour ma part, un rataillon pour le R6, une 30m également pour le P25 et une seconde pour le toboggan pour Séb. C'est là où on commence à toucher du doigt qu'équiper une cavité prend un peu plus de temps que de se contenter de suivre une équipe ;-) Nous décollerons à peu près en même temps que

les viennois mais eux partent dans la "goulotte".

Me voilà donc devant l'arbre d'entrée et je mesure toute mon incompetence... y'a du boulot. Une fois sur la vire, cela s'enchaîne assez bien, les points étant plutôt rapprochés (j'ai un très mauvais souvenir en tête du déséquipement du lac des Fées...). Voyant que les noeuds en 8 je maîtrise, Adrien me propose de changer pour celui de papillon... je ne le lâcherais plus aux endroits opportuns, il me plaît bien celui-là. Il me montrera également un tisserand avec de la dynema sur une lunule.



Bon, j'aurais sans doute pu sauter un ou 2 points, mais pour une 1ère fois... Sébastien prend la suite sur le toboggan. L'idée est de sécuriser la petite main courant qui permet d'accéder au sommet de la cascade et à la baignoire (que nous ne connaissions pas d'ailleurs). Il posera donc son 1er spit, découvrant le temps et l'énergie que cela demande au tamponnoir. J'attends dans le courant d'air et perçois rapidement une erreur de débutante : formation équipement = temps d'attente... Je me refroidis vite. Nous passons la mini vire gluante et Séb pose un second spit. Pas beaucoup de roche saine dans ce coin. Il est grand temps de manger, ce que nous ferons dans la grande salle. On poussera même jusqu'à un petit thé pour se réchauffer. Le temps tournant inexorablement, nous filons vers le P25. Les viennois ont équipé sur la droite, je me servirai des broches de gauche mais la corde est limite de frotter. L'équipement n'est pas inné, il y a un paquet de choses auxquelles il faut faire attention. Et on commence à mesurer qu'il y a encore une marche entre équiper une cavité déjà brochée/spitée ou réaliser l'équipement d'une cavité en 1ère... Lorsque j'arrive au fractio, j'entends les viennois qui arrivent. J'accélère donc un peu. Séb équipera une 3ème corde. Le temps qu'ils remontent tous (enfin, ils ont 3 cordes quand même...), nous partons dans les galeries. Adrien en profite pour nous montrer des puits et autres départs que nous ne connaissons pas. Un coup d'œil à la montre nous rappelle que nous avons tous des impératifs. Nous préférons une petite révision des décrochements par le bas à la poursuite jusqu'au R6. Après tout, on n'est pas là pour se balader, autant en profiter. Sur le chemin du retour, questions/réponses sur les solutions de réchap' et une fois au P25, il reste encore 3 viennois. Adrien nous décompose les étapes du décrochement avec balancier sur grande longe au sol le temps qu'ils décollent. Cela fait un bail que je ne l'ai pas revu. Je ferai la victime et Séb le sauveteur. Manœuvre réussie mais un peu de pratique ne sera pas du luxe. RV est pris pour des mercredis soir en salle à Brignon. Il est grand temps de remonter. Nous partons en déséquipant nos 2 cordes mais butons vite au toboggan sur les viennois. Ça bouchonne. Je déséquiperai le toboggan et Séb la vire et nous finirons aux voitures vers 17h30. Le temps de ranger le matériel et de défaire ces p... de noeuds, il est 18h. Nous aurons donc passé environ 7h sous terre dans une très bonne ambiance à réviser/découvrir des techniques qu'Adrien prend le temps de nous expliquer. Beaucoup de choses vues sur cette journée et, à la fois, cela nous a laissé percevoir qu'on avait encore beaucoup à apprendre. Merci à Adrien pour sa disponibilité, sa patience et la qualité de ses explications. Perso, cette journée correspondait parfaitement à mes attentes et, en plus, je me suis régalée.

Isabelle PERPOLI